SCHNITT A-A

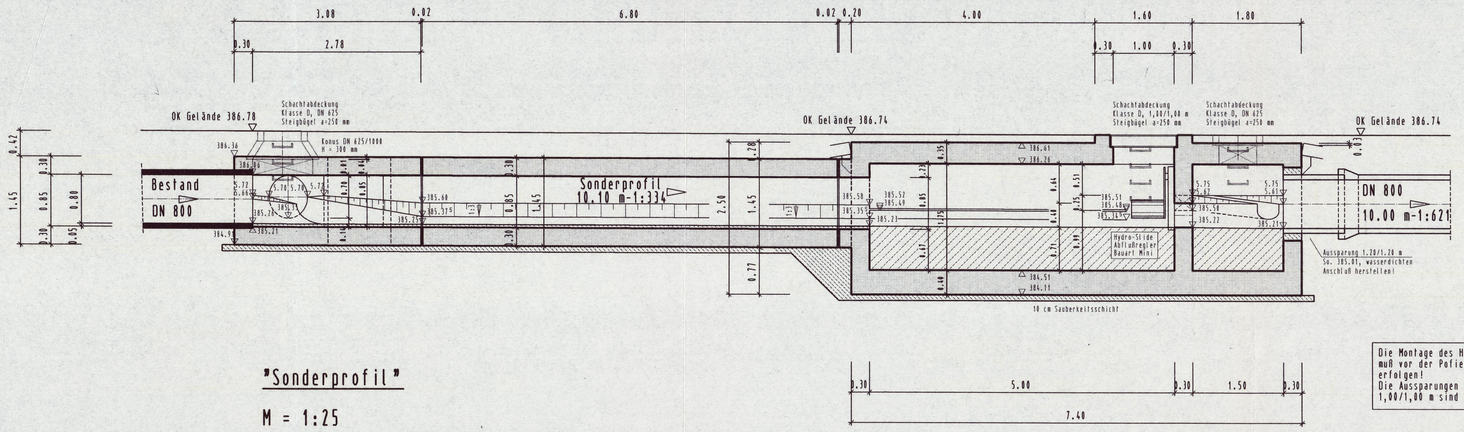

SCHNITT B-B

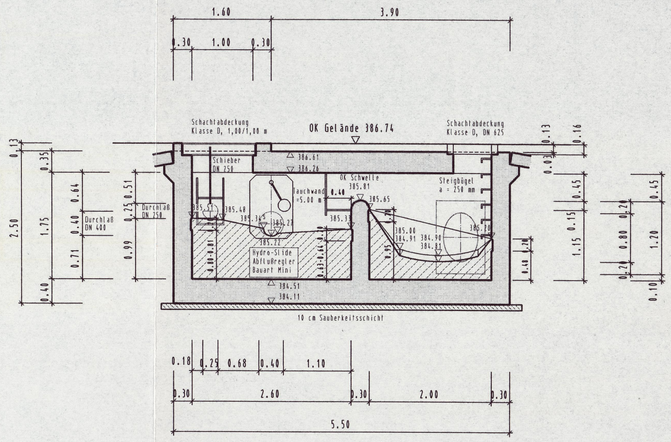

Die Montage des Hydro-Slide Abflußreglers muß vor der Pofielierung des Sohlgerinnes erfolgen!
Die Aussparungen für die Schachtabdeckung 1,00/1,00 m sind fabrikatsabhängig!

"Sonderprofil"

M = 1:25

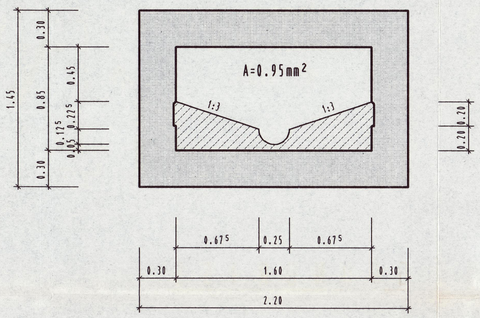

"Konsole mit Schlepp-Platte"

(umlaufend)

M = 1:25

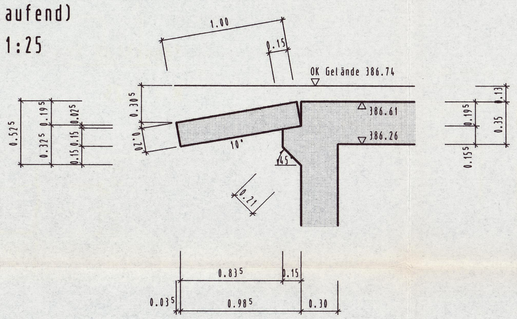

"Anschluß Profilbeton"

M = 1:25

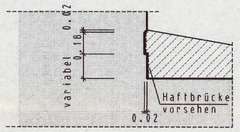

GRUNDRISS

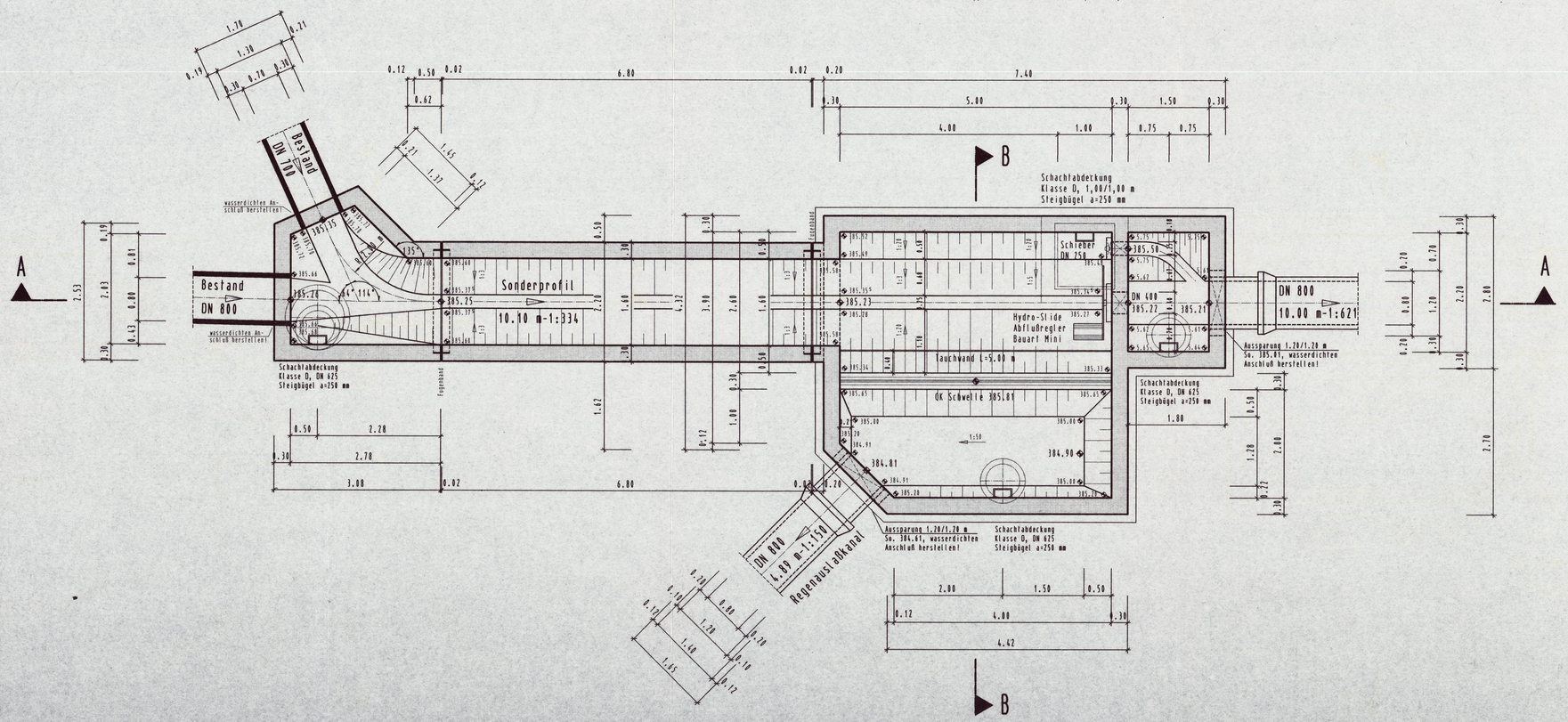

Schal- und Ausführungsplanung

Datum:	Änderung:	Name:

Bauherr: Stadt Greding

Bauvorhaben: Neubau Regenüberlauf 8

Planart: Bauwerksplan Regenüberlauf 8

Maßstab: 1:50

Zeichnungs-Nr.: 2399/ 3

Regierungsbaumeister SCHLEGEL GmbH & Co. KG
Beratende Ingenieure für das Bauwesen
Guntherstr. 29, 80639 München, Telefon (089) 17 90 2-0

Bearbeitet:	Son/Wü
Gezeichnet:	Sonnenholzer
Geprüft:	Würzberg

Anerkannt: Stadt Greding
Datum:
Gesehen:

Für die Projektierung: 2399

München, den 18.09.2002